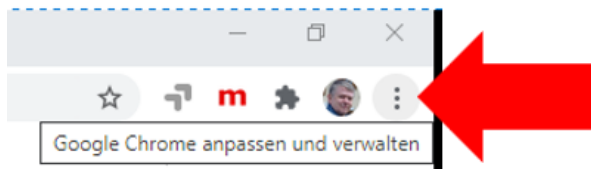
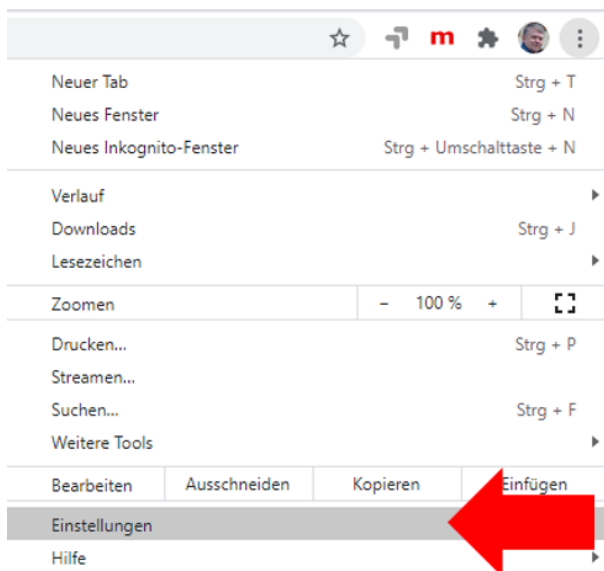


Browser GOOGLE CHROME

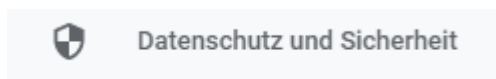
Einstellungen



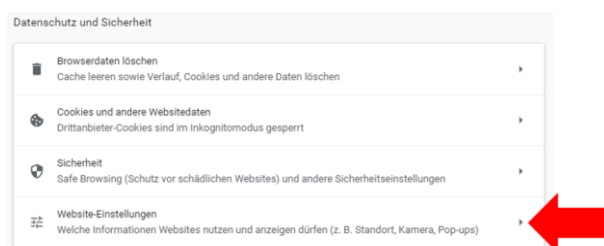
Im Browser Google Chrome klicken Sie oben rechts auf die drei Punkte «**Google Chrome anpassen und verwalten**»



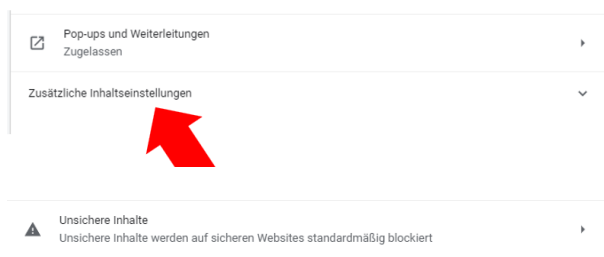
Klicken Sie dann auf den Menüeintrag «**Einstellungen**»



Dann auf «**Datenschutz und Sicherheit**» klicken.

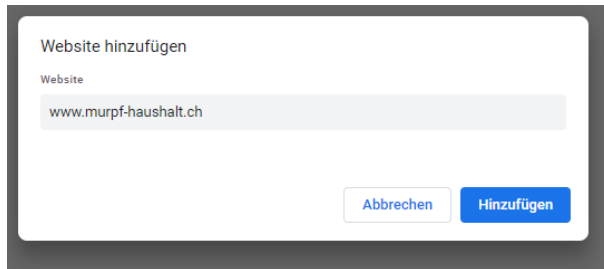


Öffnen Sie Das Untermenü «**Website-Einstellungen**»



Klicken Sie auf «**Zusätzliche Inhaltseinstellungen**»

Dann auf «**Unsichere Inhalte**»



Nun müssen Sie nur noch die gewünschte Webseite hinzufügen. Klicken Sie dementsprechend auf «**Hinzufügen**»

Geben Sie im Eingabefeld die Webadresse ein.

www.murpf-haushalt.ch